


# FEITEN EN CIJFERS LHBTI OP EEN RIJ

## AANTALLEN



**LHB**  
4 tot 6%

is LHB ofwel: **1 op de 20 volwassenen** is LHB



**TRANSGENDER**  
0,6 a 0,7%

van de volwassenen heeft een identiteit die **anders is dan die bij geboorte toegewezen**.



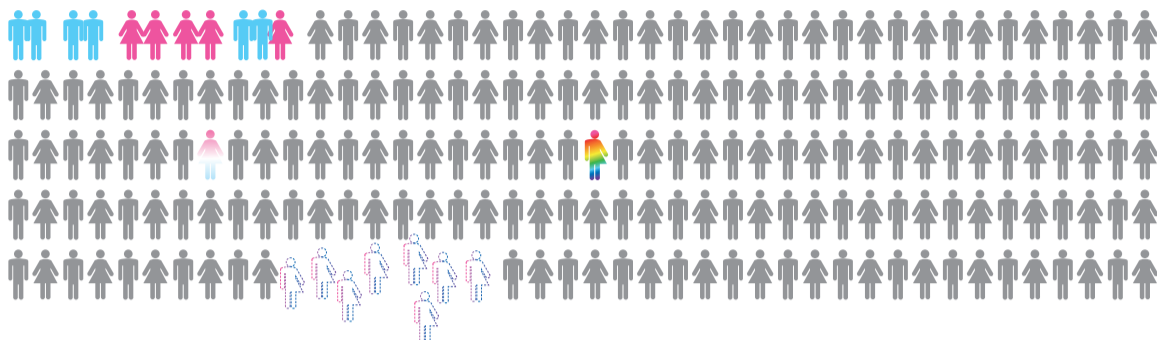
**INTERSEKSE**  
0,5%

Naar schatting heeft 1 op de 200 mensen een intersekse conditie, dit komt neer op ongeveer **85.000 mensen** in Nederland.



**GENDERFLUIDE**  
3,9%

van de bevolking identificeert zich **niet eenduidig** met een van de twee geslachten (vrouw of man).



Van de mannen noemt **2,3 tot 2,8 %** zich homoseksueel



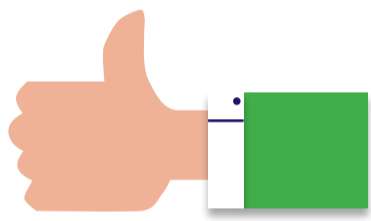
Van de vrouwen noemt **1,2 tot 3 %** zich lesbisch

Van de mannen noemt **0,7 tot 2,8 %** zich biseksueel

Van de vrouwen noemt **2,1 tot 3,3 %** zich biseksueel

## ACCEPTATIE VAN LHB'S EN T'S IN NEDERLAND

### Nederlanders staan steeds positiever tegenover LHB's




2016 **92%** van de bevolking vindt dat LHBT's het leven moeten kunnen leiden dat ze willen.

2016 **51%** is positief tav transgenders

2016 **39%** is neutraal tav transgenders


2016 **10%** is negatief tav transgenders



2008 **15%** negatief t.a.v. LHB's

2016 **7%** nog maar **7%** negatief t.a.v. LHB's

### Ook jongeren steeds positiever over LHB

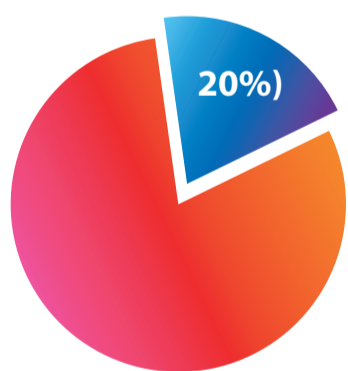


2017 **27%** **13%** **27%** van de jongens en **13%** van de meisjes keurt het af als twee jongens elkaar zoenen op straat.

2012 In 2012 keurde de helft van de jongens (**50%**) en een kwart van de meisjes (**25%**) dit af.

## NEGATIEVE REACTIES EN GEWELD

LHBT's krijgen nog wel vaak te maken met negatieve reacties en geweld. Ze zijn vaker slachtoffer van een misdrijf dan hetero's.



**1 op de 5 LHB'ers (20%)** krijgt te maken met negatieve reacties en geweld.\*



**4 op de 10 Transgenders (40%)** had te maken met een negatieve ervaring in de openbare ruimte.\*

\* Dit zijn cijfers van de laatste 12 maanden voorafgaand aan het onderzoek.

## WELZIJN EN GEZONDHEID

De negatieve reacties hebben invloed op het welzijn en de gezondheid van LHBT's.



### Psychische gezondheid

LHBT's hebben vaker last van: **psychische klachten & depressie**.

LHBT leerlingen hebben **twee keer zo vaak emotionele problemen en gedragsproblemen**.

**73%** van de transgenders heeft te maken met **psychische problemen**.



### Eenzaamheid

Lesbische, homo en bi ouderen lopen **meer risico op eenzaamheid**.

**66%** van de transgenders is **eenzaam**. **25%** hiervan is **zelfs sterk eenzaam**.



### Suicide gevoelens

van de LHB volwassenen deed **8%** een **zelfmoordpoging**.

**50%** dacht wel eens aan zelfmoord.

Onder LHB-jongeren komen **zelfmoordpogingen 4,5 keer vaker** voor.

**21%** van de Transgenders deed wel eens een **zelfmoordpoging**.

**69%** heeft wel eens **overwogen om zelfmoord te plegen**.



### Werk en inkomen

**55+** LHB's zijn **2x zo vaak arbeidsongeschikt**.

Transgender personen hebben vaker **geen werk**.

LHB's hebben op het werk vaker te maken met **intimidatie en burn-out verschijnselen**.