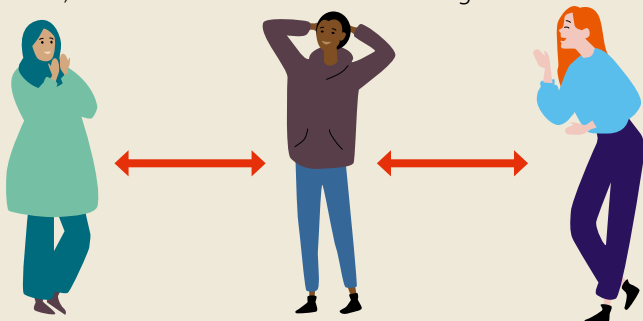


# 7 TIPS voor inclusieve communicatie over het coronavirus

Kijk voor meer informatie op [www.kis.nl](http://www.kis.nl). Vragen of tips? Stuur een e-mail naar Hanneke Felten, [h.felten@movisie.nl](mailto:h.felten@movisie.nl).

## 1 Laat jongeren zien die het goede voorbeeld geven

Laat juist voorbeelden zien van jongeren (van verschillende afkomst) die zich wél houden aan de maatregelen.



## 3 Plaats geen foto's van mensen die zich niet aan de regels houden

Moet er toch een foto bij? Plaats dan een foto van een groep mensen die onderling verschillen in afkomst ('witte' mensen en mensen 'van kleur').



## 2 Herhaal geen stereotiepe beelden over ouderen

Activeer geen stereotiepe beelden over ouderen in de communicatie.


Koppel dus bijvoorbeeld niet het woord 'ouderen' aan 'ziek' of 'zwak'.



## 4 Het vrije woord mag er zijn, discriminatie niet

Laat als gemeente of zorg- en welzijnsinstelling duidelijk weten dat je er voor iedereen bent.

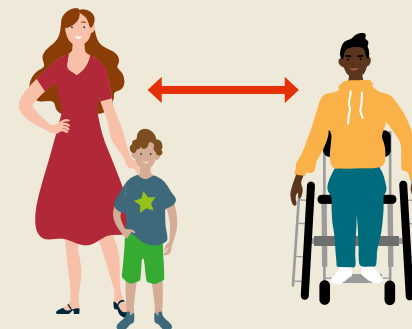
Haal discriminerende berichten, in discussies over corona, waar mogelijk weg.



## 5 Richt communicatie niet alleen op gezinnen, maar ook op alleenstaanden

Roep mensen niet op om alleen om te gaan met 'gezinsleden'.

Benoem het concreet: 'ga om met een beperkt aantal 'vaste' mensen en houdt van anderen 1,5 meter afstand'.



## 6 Gebruik representatief beeldmateriaal

Let erop dat de mensen op beeldmateriaal verschillen in afkomst, sekse, leeftijd, en bijvoorbeeld ook in seksuele voorkeur.



## 7 Check de toegankelijkheid

Is de informatie toegankelijk voor mensen die blind of slechtziend zijn?

En is de communicatie voor iedereen te begrijpen?

