

# Monitor zorgzame gemeenschappen 2020

Een groeiende beweging van bewonersinitiatieven in welzijn, wonen en zorg

infographic op basis van 323 deelnemers

## Organisatie

## Impact

Bezoekers  
**63%✓**  
**157.000+**



Leden  
**36%✓**  
**28.000+**


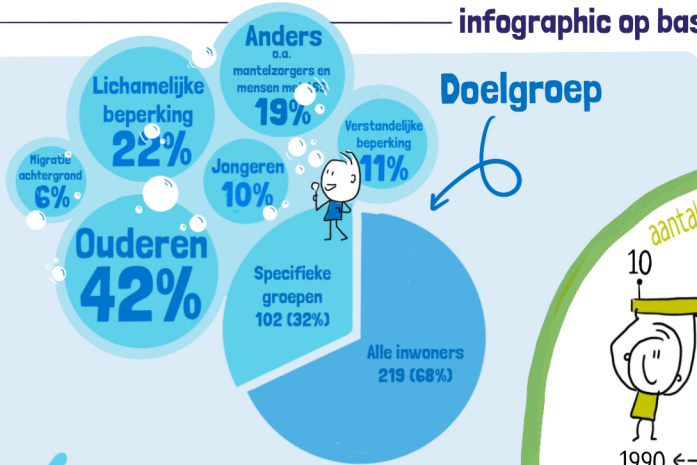


## TOP 10 activiteiten

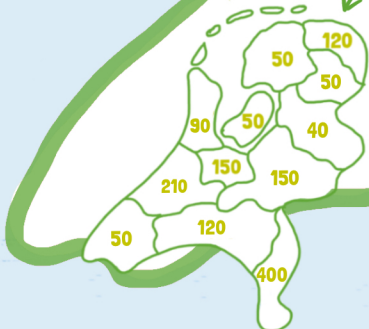
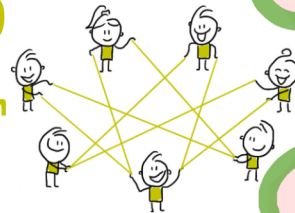
1. Ontmoeting
2. Huiskamer/inloop
3. Burenhulp
4. Culturele activiteiten
5. Koken/diner
6. Sport en spelactiviteiten
7. Cursussen en workshops
8. Klusdienst
9. Vervoersdienst
10. Mantelzorgondersteuning



## Thema's van activiteiten



Rond **1.500** zorgzame gemeenschappen in beeld in NL



Voor vragen en meer informatie kijk op:



## Samenwerking met...



85% 49% 49% 46% 14% 7%

50% onder de €1.100

€18.000 gemiddeld

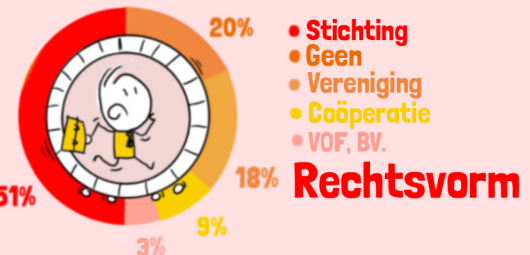
## Inkomsten

Subsidies, giften e.d. 78%

Eigen bijdrage 43%

Middelen 'om niets' 27%

Contributie 23%



Vrijwilligers  
**88%✓**  
**16.000+**



Betaalde krachten

Inhuur 16%

Loondienst 14%