



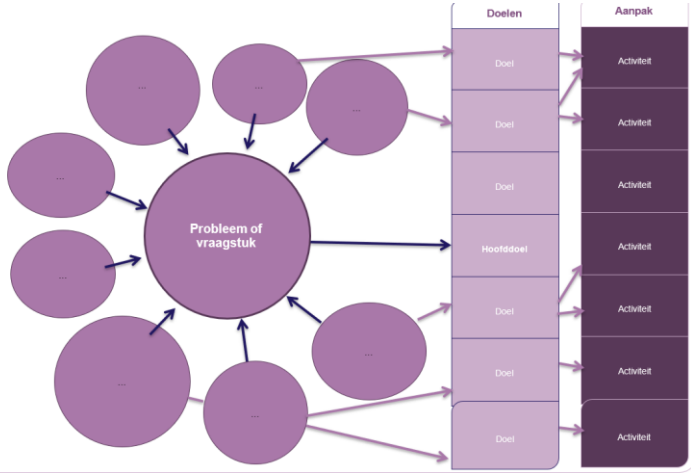




STAPPENPLAN ERKENNINGSTRAJECT BIJ MOVISIE

<p>Stap 1</p> 	<p>Aanmelden en intake Hierin kijken we of je interventie aan de voorwaarden voldoet voor het starten van een erkenningstraject en bespreken we wat er bij komt kijken.</p>
	<p>De voorwaarden:</p> <ol style="list-style-type: none"> 1. De interventie betreft 'een systematische manier van handelen om een doel te bereiken'. 2. Het doel van de interventie is gericht op de einddoelgroep, dat wil zeggen niet alleen op vrijwilligers of welzijnswerkers. 3. Er is een handboek van de interventie beschikbaar. 4. De interventie wordt op ten minste twee plaatsen in de praktijk toegepast. 5. Er is een (interne of externe) procesevaluatie beschikbaar. Met andere woorden: er moet inzicht zijn in het bereik, de waardering van gebruikers en uitvoerders en de succes- en faalfactoren.
<p>Stap 2</p> 	<p>Een startgesprek met een adviseur van Movisie Hierin word je op weg geholpen: wat is de samenhang tussen het vraagstuk, doel, doelgroep en de aanpak van de interventie? Daarnaast overleg je naar welk beoordelingsniveau je toe werkt: Goed beschreven, Goed onderbouwd of Effectief (zie stap 4). Ook maken we alvast een planning voor het schrijven en meelezen van de interventiebeschrijving (stap 3).</p>
	<p>Vaak gebruiken we dit figuur als we de samenhang bespreken. Dit helpt om een logische vertaalslag van doelen naar activiteiten te maken. En je ziet direct of er een logische samenhang is tussen de probleemanalyse, de doelformulering en de activiteiten.</p> 
<p>Stap 3</p> 	<p>Schrijven van interventiebeschrijving (zie dit werkblad) met 2 feedbackrondes door de adviseur van Movisie Hierin breng je alle informatie samen, inclusief de beschikbare procesevaluatie van de interventie en ander onderzoek dat naar de interventie is gedaan.</p>
	<p>Met behulp van de handleiding en onder begeleiding van Movisie maak je een beschrijving die recht doet aan de interventie en de ervaringen die daarmee zijn opgedaan.</p>

<p>Stap 4</p>	<p>Beoordeling op het niveau dat je in overleg met Movisie als doel hebt gesteld: Goed beschreven, Goed onderbouwd of Effectief</p>
	<p>Kies uit de databank wat werkt</p> <p>Zie voor een korte toelichting op de criteria per niveau Samenvatting criteria 2019-2022</p>
<p>Stap 5</p>	<p>Positieve of negatieve beoordeling Een positieve beoordeling kan onder voorbehoud worden gegeven: er wordt gevraagd of je nog een aantal zaken aanpast voordat de beoordeling definitief positief is.</p>
	<p>Zo ziet de eerste pagina van de beoordeling eruit:</p> <div style="border: 1px solid black; padding: 5px;"> <p>Hierbij verklaart Movisie dat een panel van drie onafhankelijke beoordelaars de interventie</p> <p style="text-align: center;">Titel interventie</p> <p>voor de praktijkbeoordeling Goed Beschreven heeft beoordeeld als:</p> <p style="text-align: center;"><i>voldoende</i></p> <p><i>Toelichting</i> De beoordelaars zijn van mening dat de interventiebeschrijving voldoet aan de criteria van Goed Beschreven. Als sterke punten van uw interventie benoemen zij:</p> </div> <div style="border: 1px solid black; padding: 5px; margin-top: 10px;"> <p>De commissie beoordeelt de interventie als:</p> <ul style="list-style-type: none"> <input type="checkbox"/> Niet erkend De interventie voldoet (nog) niet aan de gestelde criteria. <input type="checkbox"/> Onder voorbehoud erkend De interventie voldoet aan de gestelde criteria, <i>indien</i> de vragen of opmerkingen van de commissie die in de toelichting hieronder staan door de indiener worden beantwoord of opgelost. <input type="checkbox"/> Goed onderbouwd De interventie voldoet aan de gestelde criteria voor goed onderbouwd. <input type="checkbox"/> Effectief: Eerste aanwijzingen voor effectiviteit De interventie voldoet aan de gestelde criteria voor effectiviteit. Er zijn voldoende studies, conform de criteria, die eerste aanwijzingen geven voor de effectiviteit van de interventie. </div>
<p>Stap 6</p>	<p>Plaatsing in de databank, of terug naar de schrijftafel om noodzakelijke aanpassingen te doen (bij een positieve beoordeling onder voorbehoud) Bij een negatieve beoordeling kun je zelf nagaan of je de feedback wilt en kunt verwerken. Dit vraagt meer dan het aanpassen van de interventiebeschrijving. Vervolgens kun je de interventie opnieuw indienen.</p>